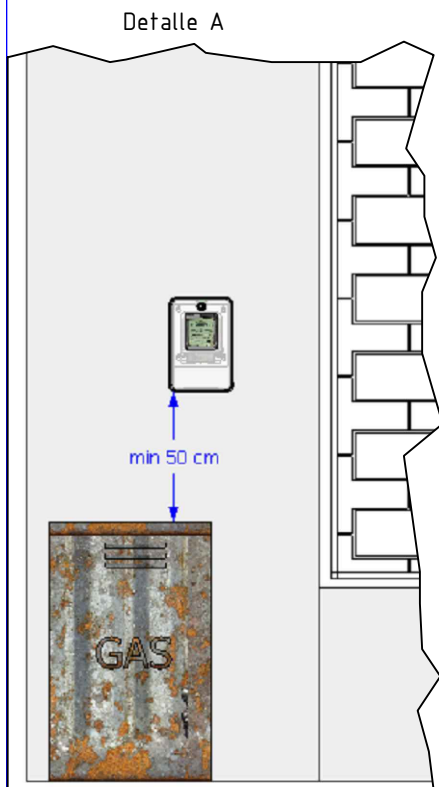
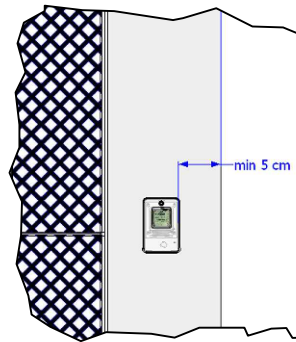


Detalle A

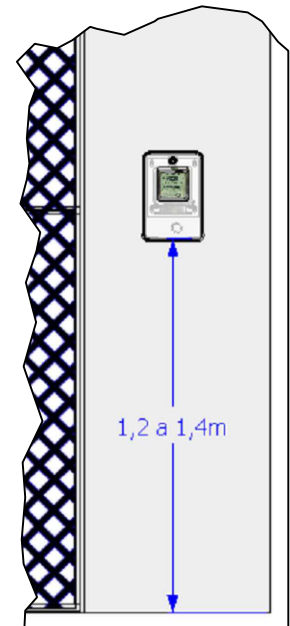
Detalle C



Detalle A



Detalle B



NOTA 1: El presente tipo constructivo debe ser entendido y complementado dentro del contenido de la ETc 7-01-16

NOTA 2: Los criterios de instalacion de las cajas de medidor así como los materiales a emplear y los formatos constructivos son los mismos que los estipulados en la ETc 7-01-11

NOTA 3: Se permite alternativas diferentes de instalacion al especificado en el presente, para mayor detalle ver la ETc 7-01-16

NOTA 4: Tanto las cajas para el medidor de energía como los caños de acometida deben ser de marcas y modelos homologados por EDESE SA



EMPRESA DISTRIBUIDORA DE ELECTRICIDAD SANTIAGO DEL ESTERO S.A.

Gerencia: Técnica  
Division: Normas Tecnicas

Dibujó y Proyectó: Ing. Fernando Quatrini

Revisó y Aprobó: Comision de Acometidas

FECHA: 31/3/16

REEMPLAZA A :

CODIGO:

T12EALM≠LE

Puesto de Medicion T1 Para dos medidores (T1R y T1G), Entrada Aerea, Linea de Edificacion No coincide con lienea Municipal